

ВОЗРАСТНОЙ И ПОЛОВОЙ СОСТАВ НАСЕЛЕНИЯ МИРА. СТРУКТУРА ЗАНЯТОСТИ



Половой состав | Возрастной состав | Типы половозрастных пирамид | Трудовые ресурсы

Отличаются ли страны мира по соотношению мужчин и женщин?
Каково это соотношение в России?

ПОЛОВОЙ СОСТАВ

На нашей планете мужчин больше, чем женщин примерно на 25 млн человек

На каждый 1000 женщин на планете приходится примерно 1010 мужчин

В разных страна мира соотношение между количеством мужчин и женщин может сильно отличаться

В развитых странах обычно преобладают женщины, у которых выше продолжительность жизни



РЕКОРД КАТАРА

Это маленькое государство в Персидском заливе, живущее благодаря добычи нефти и газа, попало в Книгу Рекордов Гиннеса по номинации «дефицит женщин». Действительно, в Катаре мужчины составляют 71,7% всех жителей!



С чем связано такое уникальное явление?
Что можно предложить, чтобы изменить сложившуюся ситуацию?

ВОЗРАСТНОЙ СОСТАВ

В каждой стране есть своё соотношение людей разного возраста

Возрастной состав населения зависит от типа воспроизводства населения, который определяют количество детей, пожилых, продолжительность жизни

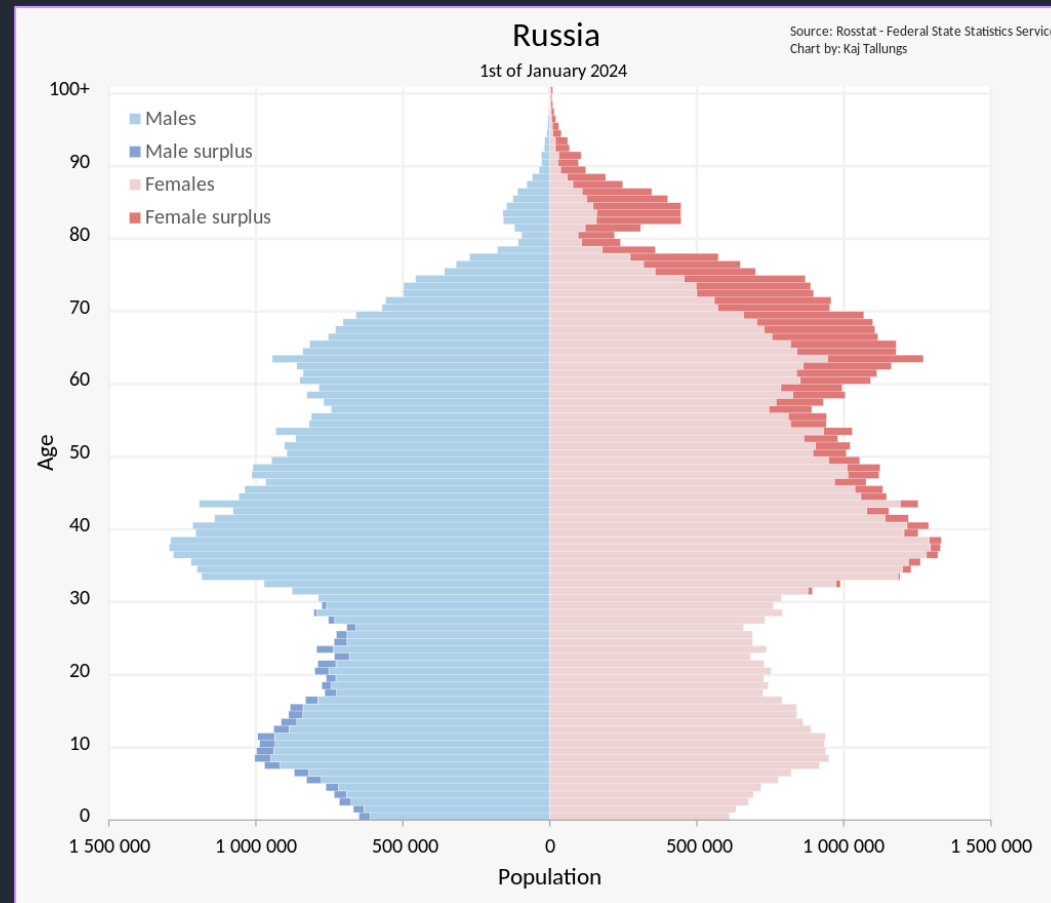
Разным типам воспроизводства населения соответствуют разные возрастные структуры

Долю людей того или иного возраста демонстрируют половозрастные пирамиды



ПОЛОВОЗРАСТНАЯ ПИРАМИДА РОССИИ

Половозрастная пирамида – это графическое представление распределения населения по полу и возрасту на определённую дату. Она состоит из двух горизонтальных гистограмм: одна для мужчин (слева), другая для женщин (справа), где ширина столбцов пропорциональна численности каждой возрастной группы. Горизонтальная ось отражает численность населения, а вертикальная — возрастные группы (обычно 5-летние интервалы)



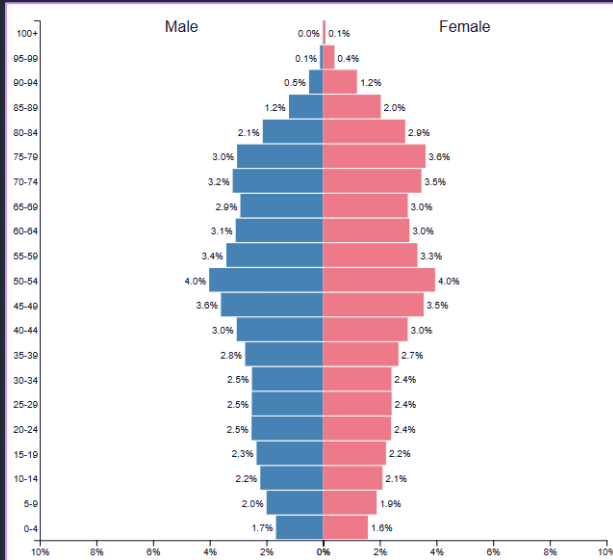
Какие исторические процессы видно на половозрастной пирамиде России?

ТИПЫ ПОЛОВОЗРАСТНЫХ ПИРАМИД

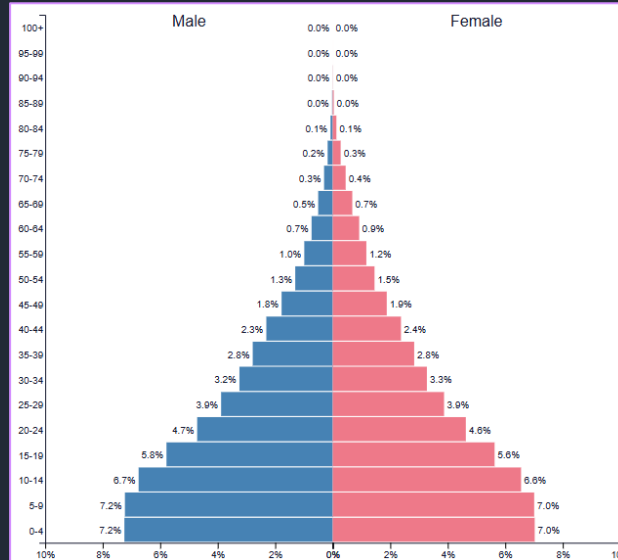
В развитых странах (I тип воспроизводства населения) значительна доля населения старших возрастов, а детей рождается всё меньше – регрессивный тип пирамиды

В развивающихся странах (II тип воспроизводства населения) очень большая доля детей, а взрослых меньше из-за высоких показателей смертности – прогрессивный тип пирамиды

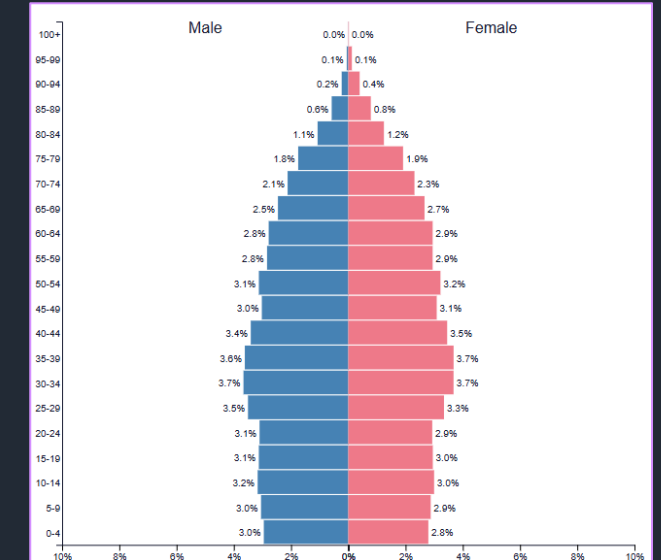
В индустриальных развивающихся странах и в развитых странах с большим миграционным приростом может наблюдаться третий – стабилизационный тип пирамиды



ЯПОНИЯ



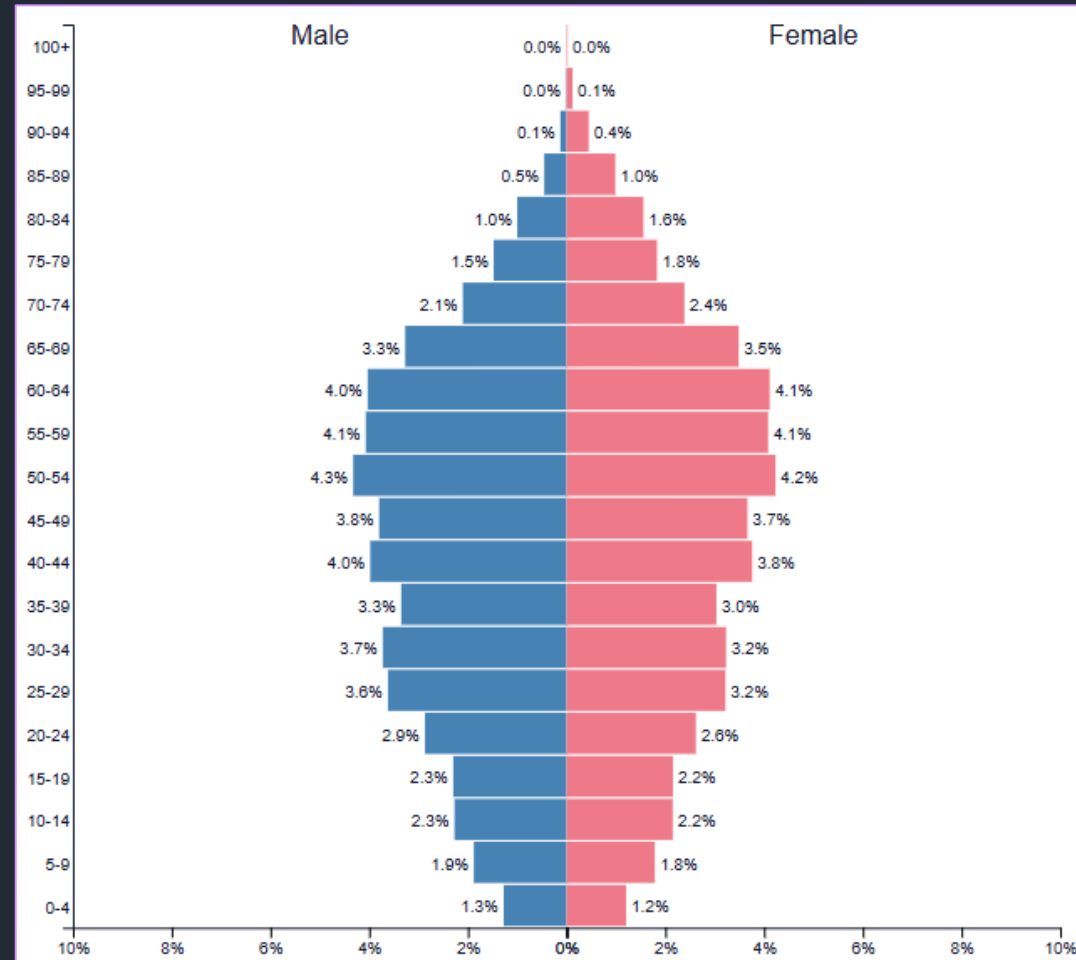
БУРКИНА-ФАСО



АВСТРАЛИЯ

ПОЛОВОЗРАСТНАЯ ПИРАМИДА ЮЖНОЙ КОРЕИ

В современно мире наиболее регрессивная пирамида у Южной Кореи. При сохранении текущих тенденций населения этой страны с текущих 50 миллионов человек сократится в 2 раза уже в 2090-му году

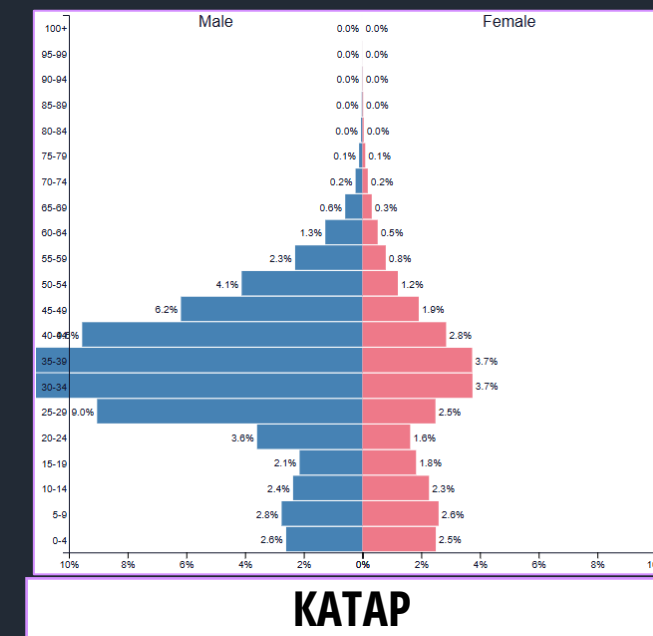
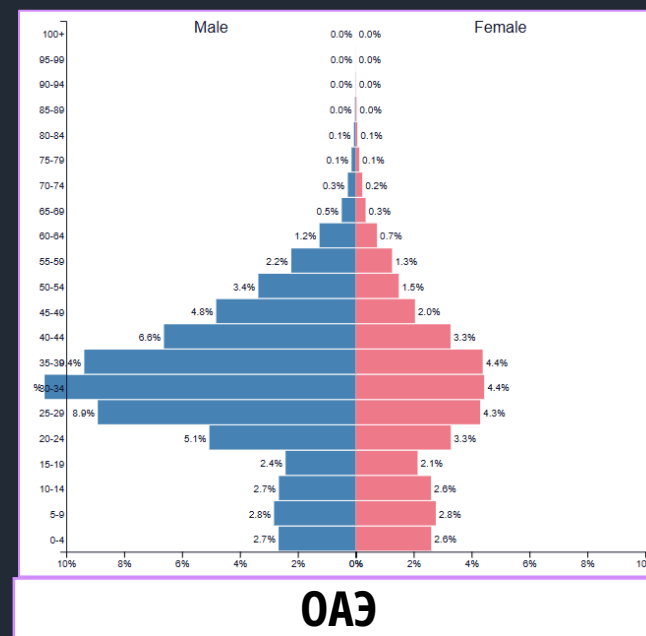
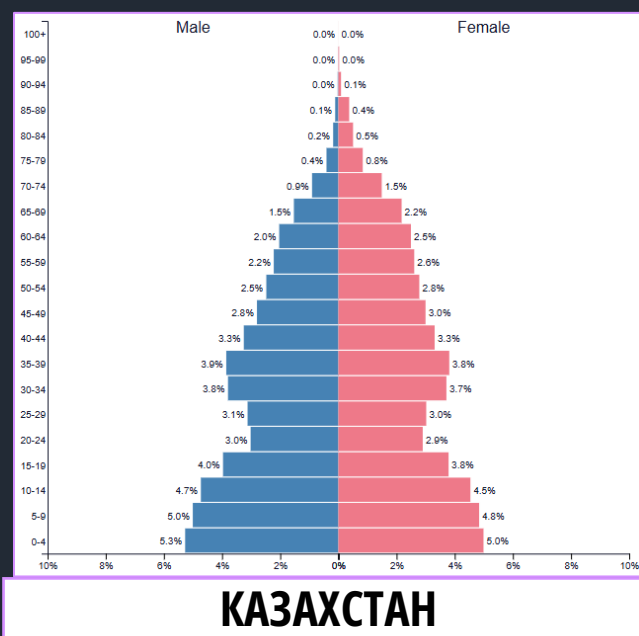


С какими проблемами из-за этого будет сталкиваться Южная Корея?

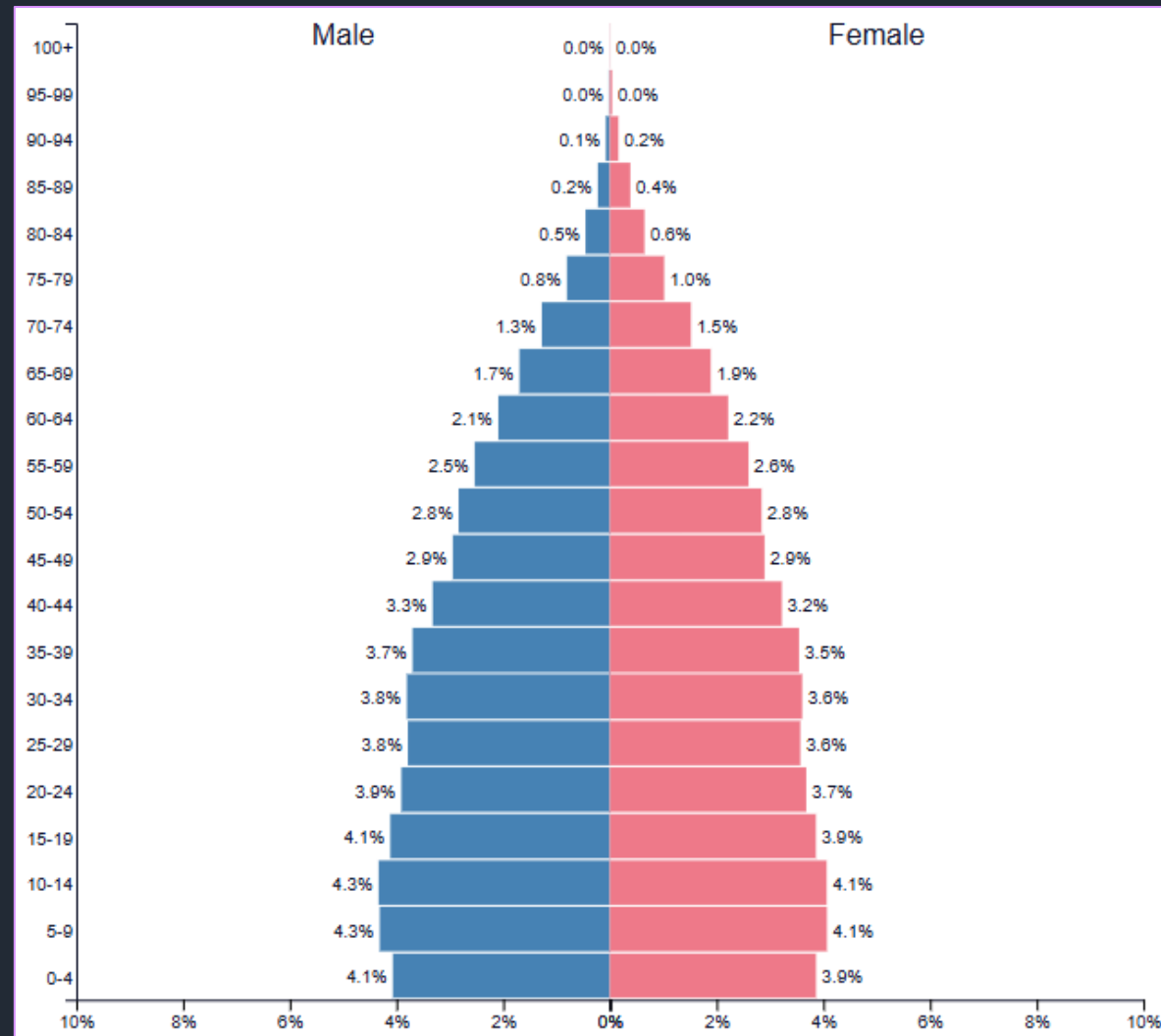
ТИПЫ ПОЛОВОЗРАСТНЫХ ПИРАМИД

В государствах, где сработала демографическая политика, направленная на увеличение рождаемости, молодое поколение действительно становится многочисленнее, а пирамида приобретает омолаживающий тип

Заметные миграционные потоки также могут быть заметными на пирамиде: например, это происходит в индустриальных странах Персидского залива, куда на работу в большом количестве едут мужчины трудоспособного возраста



ПОЛОВОЗРАСТНАЯ ПИРАМИДА МИРА



Какие тенденции заметны на половозрастной пирамиде мира?
К какому типу пирамид она относится?

ТРУДОВЫЕ РЕСУРСЫ

Трудовые ресурсы – это население, способное трудиться и находящееся в трудоспособном возрасте

Как правило, трудоспособный возраст в большинстве стран наступает в 16 лет, а вот возраст выхода на пенсию заметно отличается в разных государствах мира

В развивающихся странах, где доля детей до 16 лет очень велика, наблюдается нехватка трудовых ресурсов, поэтому там часто привлекают к активному труду малолетних

Часто численность трудовых ресурсов не соответствует количеству людей, реально работающих



ЭКОНОМИЧЕСКИ АКТИВНОЕ НАСЕЛЕНИЕ

Это население страны, которое имеет или желает и потенциально сможет иметь самостоятельный источник средств существования. По методологии Международной организации труда в эту категорию включают людей в возрасте от 15 до 72 лет занятых и безработных. В России, Европе и С. Америке около 55-60% населения относятся к ЭАН



Какие страны страдают от слишком большого количества пенсионеров?

ФИНАЛЬНЫЕ ВОПРОСЫ

- 1 В каких странах мира преобладают мужчины?
- 2 С чем связано это преобладание?
- 3 Что изображается на половозрастной пирамиде?
- 4 Какие существуют типы половозрастных пирамид?
- 5 В каких государствах мира сейчас наблюдается стационарный тип пирамиды?
- 6 Какое население относится к трудовым ресурсом?
- 7 В чем разница между трудовыми ресурсами и экономически активным населением?



DONATION
ALERTS 

ПОДДЕРЖАТЬ ПРОЕКТ



СПАСИБО ЗА РАБОТУ

GEOMANIA.NET
Образовательный географический портал



YouTube-канал
GEOMANIA.NET



Telegram-канал
КС НА СВЯЗИ!



Дзен-канал
GEOMANIA.NET



Сообщество ВКонтакте
GEOMANIA.NET