



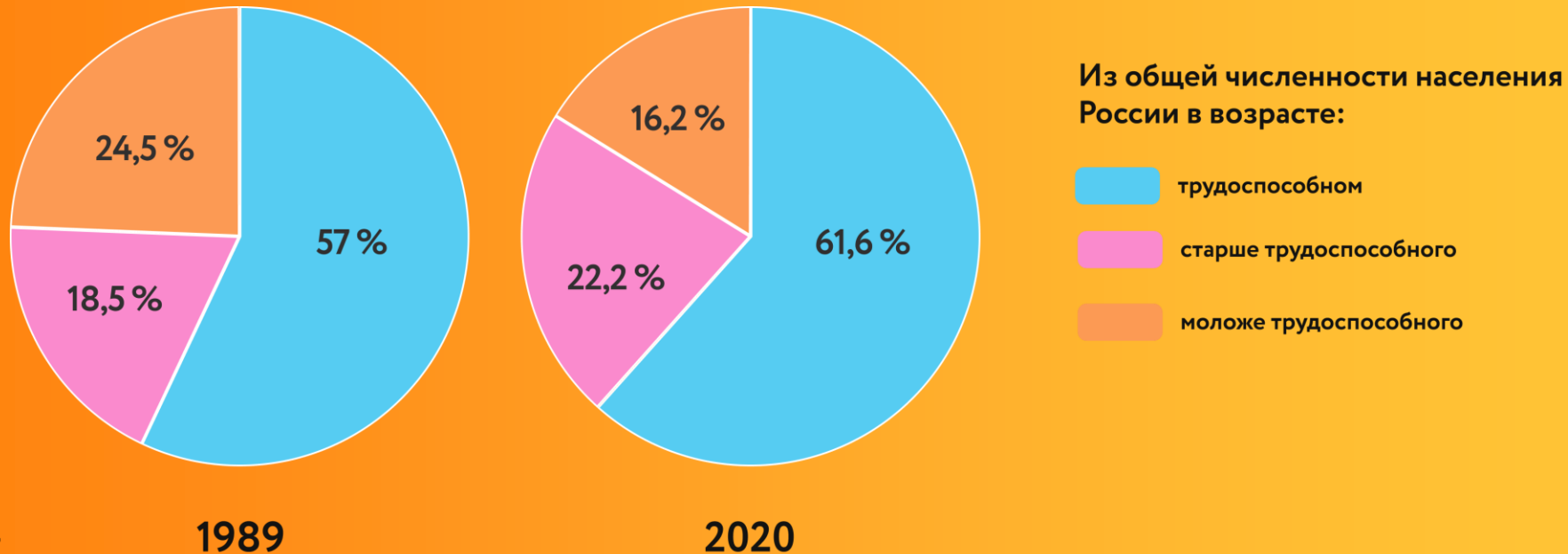
ТРУДОВЫЕ РЕСУРСЫ И РЫНОК ТРУДА

- Что характерно для современного типа воспроизводства населения?
- Чем от него отличается традиционный тип?

ВОЗРАСТНАЯ СТРУКТУРА НАСЕЛЕНИЯ РФ



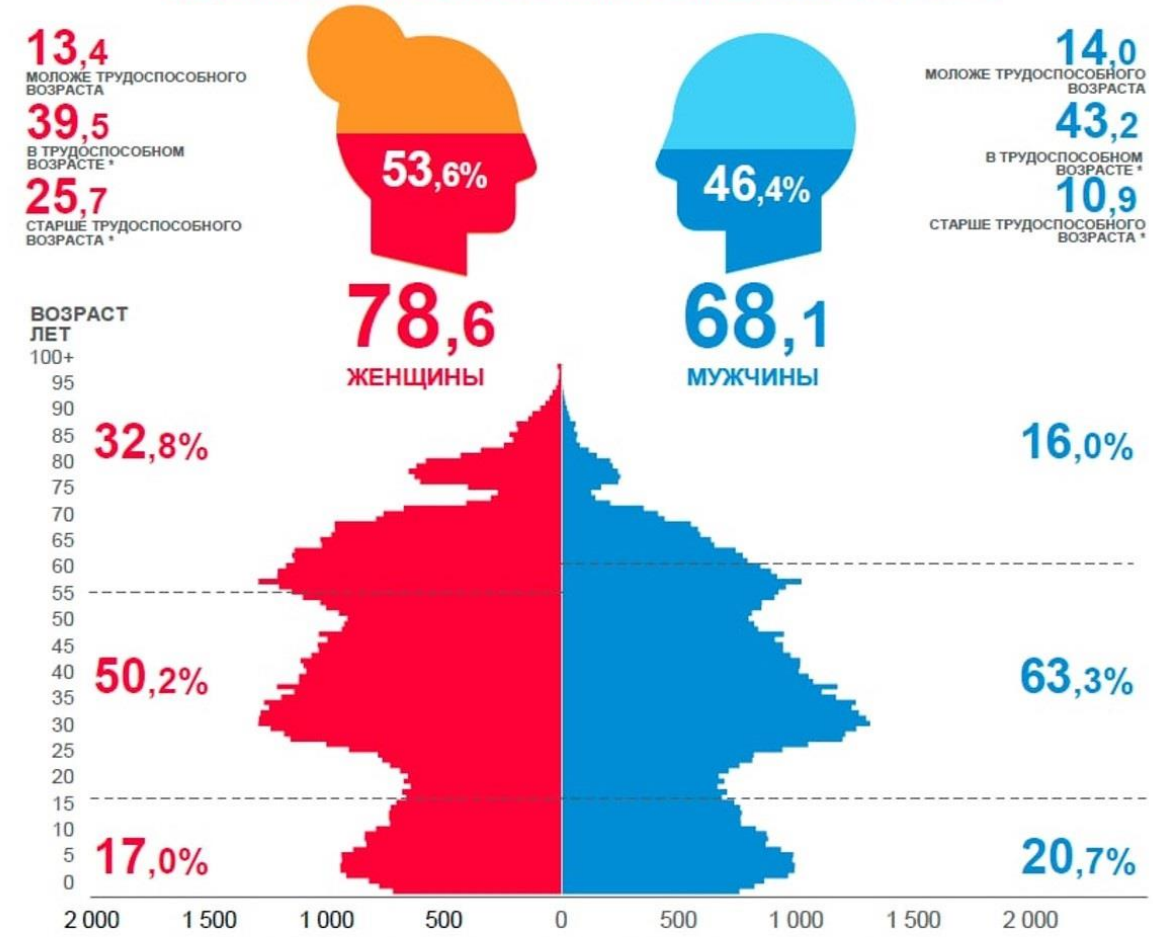
- 1 Это соотношение людей разных возрастов, проживающих в стране
- 2 В современной России из-за низкой рождаемости в возрастном составе населения сократилась доля детей и подростков до 15 лет
- 3 Высокая смертность снижает среднюю продолжительность жизни в России



ДЕМОГРАФИЧЕСКАЯ ПИРАМИДА РОССИИ

Показывает соотношение в стране мужчин и женщин разных возрастов

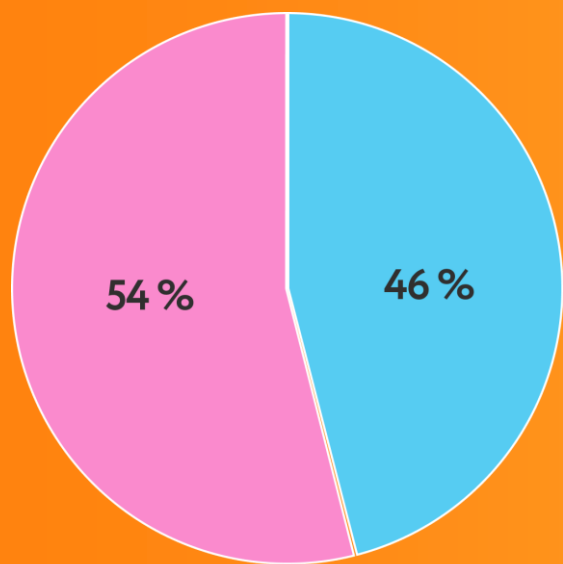
Возрастно-половой состав населения на 1 января 2022 г., млн человек



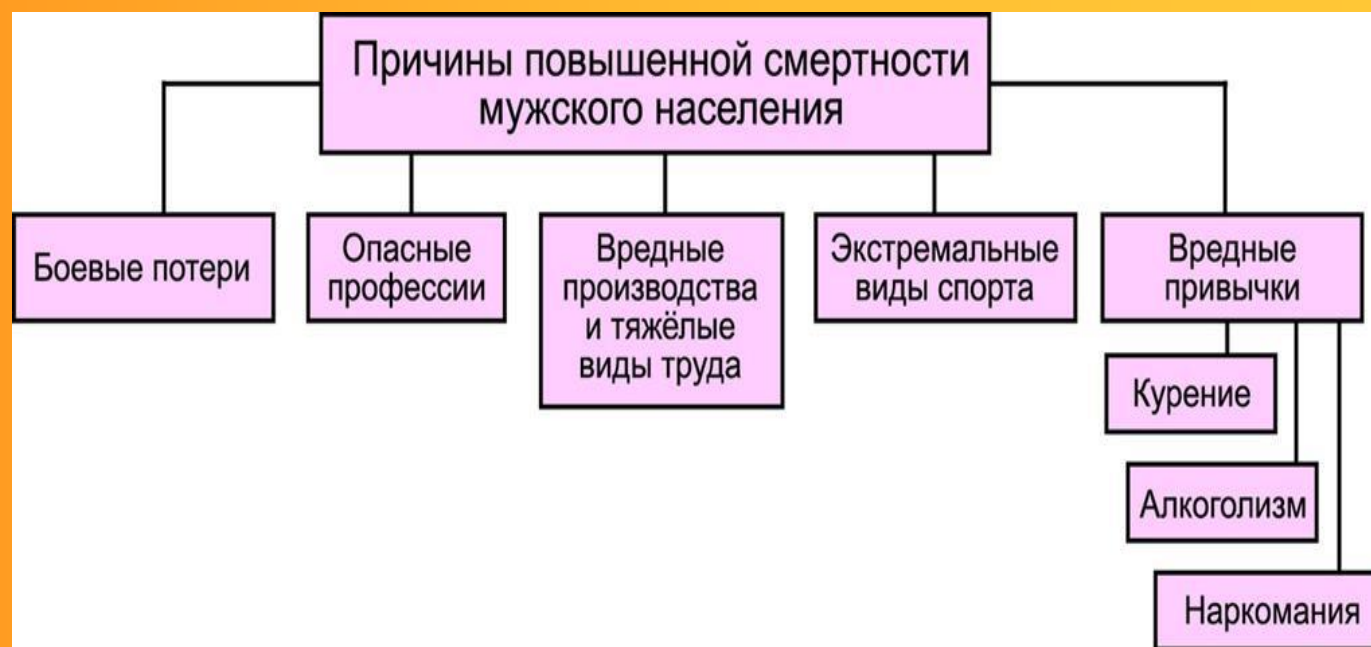
- Какие характерные тенденции вы видите на этой пирамиде?

ПОЛОВАЯ СТРУКТУРА НАСЕЛЕНИЯ

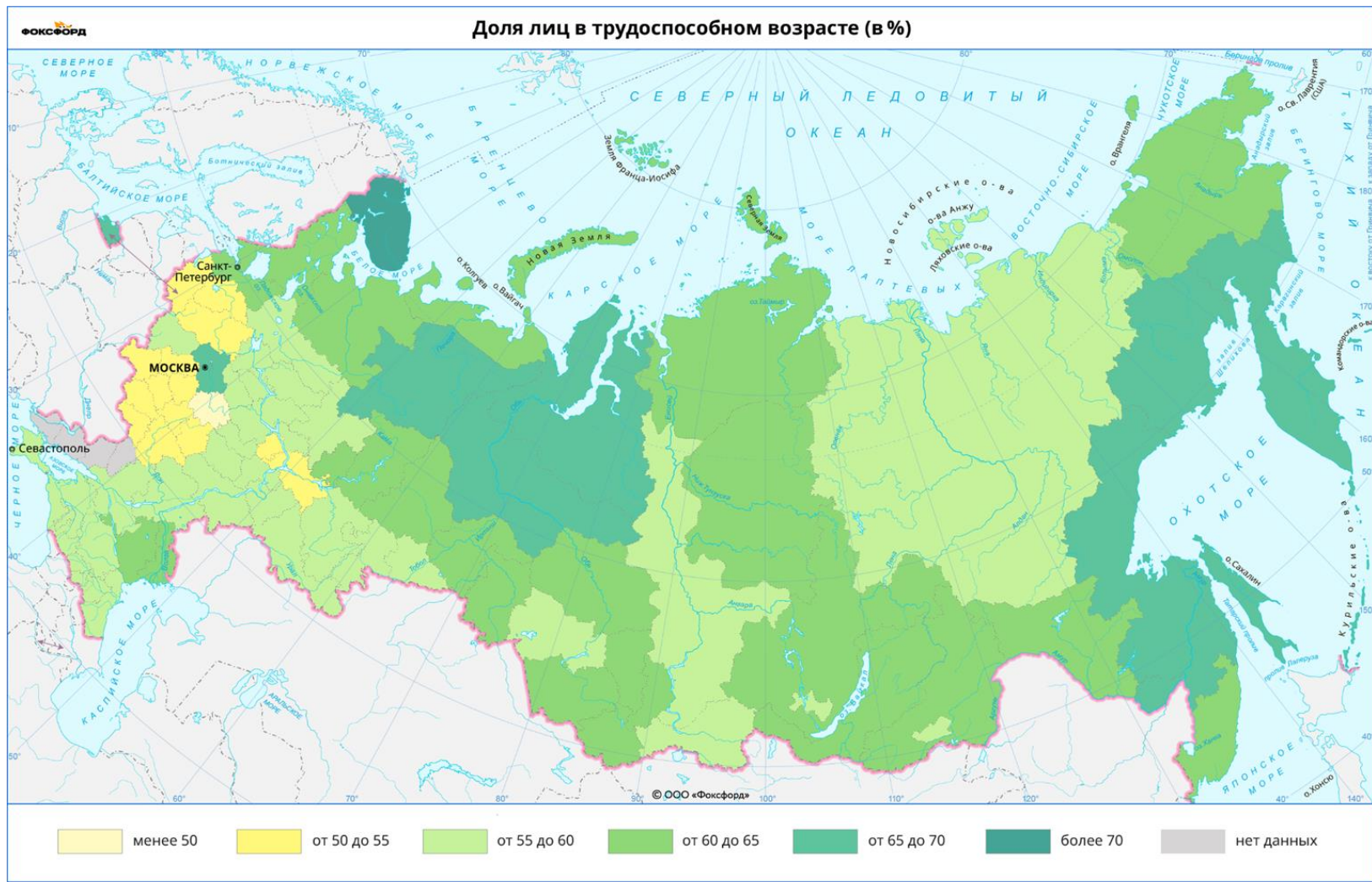
- 1 Это соотношение в стране мужчин и женщин разного возраста
- 2 Для России характерно преобладание женщин (на 10 женщин около 9 мужчин)
- 3 Однако из-за повышенной смертности мужчин эта тенденция проявляется только среди людей старше 40 лет



женщины мужчины



ТРУДОВЫЕ РЕСУРСЫ РОССИИ



- От каких факторов зависит доля лиц трудоспособного возраста в разных частях России?

1 Это население, которое может трудиться в народном хозяйстве

2 Это люди в трудоспособном возрасте:


МУЖЧИНЫ от 16 до 65 лет

ЖЕНЩИНЫ от 16 до 60 лет

3 В настоящий момент в этой группе находится около 60% населения РФ



К трудовым ресурсам не относятся люди трудоспособного возраста, которые не работают. Зато к трудовым ресурсам относятся люди пенсионного возраста, которые все еще продолжают работу

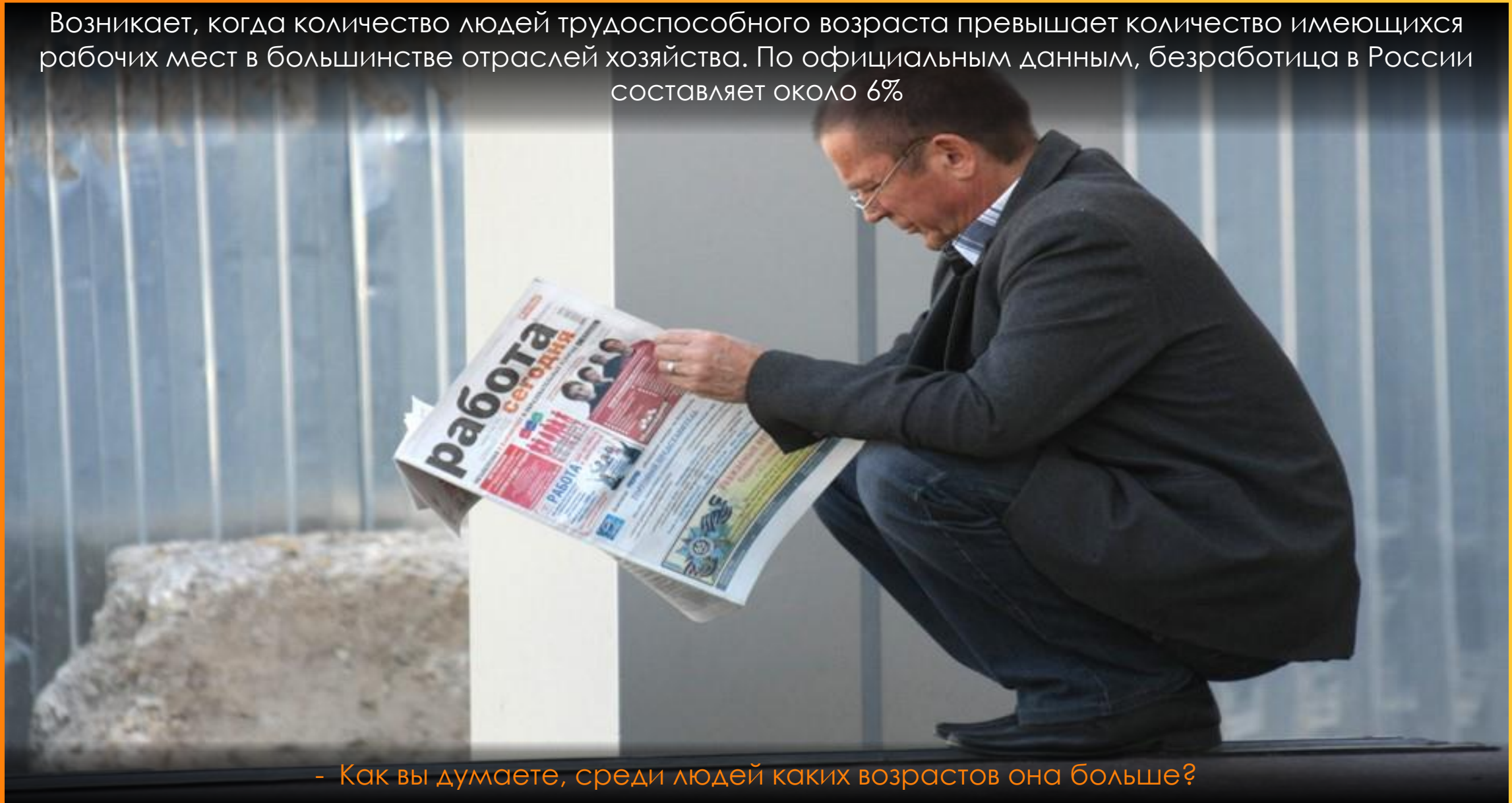


- Относятся ли к трудовым ресурсам фрилансеры?

- 1 На него выходят люди, которые ищут работу, а работодатели из них выбирают сотрудников для своей фирмы
- 2 Часто на рынке труда наблюдается нехватка или избыток работников той или иной специальности
- 3 В ситуации избытка работников ряда специальностей возникает безработица




Возникает, когда количество людей трудоспособного возраста превышает количество имеющихся рабочих мест в большинстве отраслей хозяйства. По официальным данным, безработица в России составляет около 6%



- Как вы думаете, среди людей каких возрастов она больше?

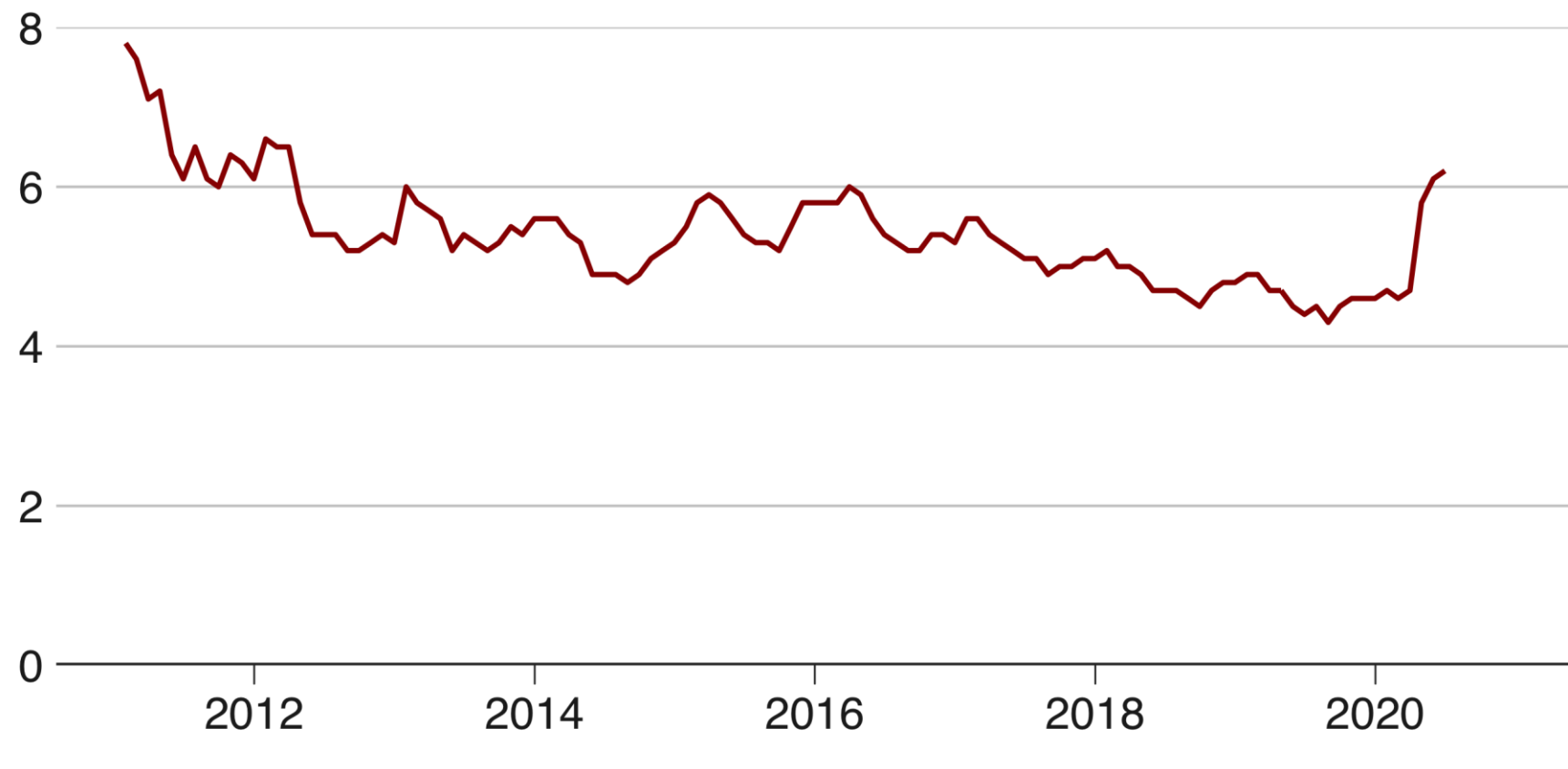
- 1 В России около 5 миллионов человек трудоспособного возраста являются безработными
- 2 Безработным считается человек, который не имеет работы, ищет работу и готов приступить к работе



ДИНАМИКА ИЗМЕНЕНИЯ БЕЗРАБОТИЦЫ В РФ

В 2020-м году безработица в России выросла до максимума за последние 8 лет

Доля безработных по месяцам, процентов



- Каковы причины этого?

ФИНАЛЬНЫЕ ВОПРОСЫ



Что называется возрастным составом населения? **1**

Представители какого пола преобладают в России? **2**

Какие причины этого вы можете назвать? **3**

Определите трудоспособный возраст в РФ **4**

Что понимается под безработицей? **5**

Каков уровень безработицы в России? **6**

Что влияет на уровень безработицы в государстве? **7**