



# СЕЛЬСКАЯ ФОРМА РАССЕЛЕНИЯ

- От чего зависит расселение человека по поверхности Земли?
- Какие существуют две формы расселения?
- В чем особенность сельской формы расселения?





# СЕЛЬСКОЕ РАССЕЛЕНИЕ



Для сельской жизни характерна близость места работы человека с местом его проживания. Поэтому поселения не должны быть крупными



- Уменьшается или растет сельское население в России в последние годы? *kin 2009*



- 1 В России насчитывается 1 50 000 сельских поселений разного типа
- 2 В них проживает около 40 млн человек (25% населения страны)
- 3 Большая часть сельского населения живёт в районах с тёплым климатом (Северный Кавказ, юг Поволжья)
- 4 Сейчас сельское население стремительно перебирается в города





Именно в пределах этого субъекта федерации самый большой процент населения проживает в сельской местности – 76%



- Назовите столицу республики Алтай



# ФОРМЫ СЕЛЬСКОГО РАССЕЛЕНИЯ



**1** Существуют две главных формы сельского расселения:

**Групповая (деревенская)**

**Рассеянная (фермерская)**

**2** Для России характерна групповая форма расселения, в которой выделяют много сельских видов населенных пунктов:



**Деревни**

**Сёла**

**Аулы**

**Посёлки**

**Станицы**

**Стойбища**





# СТАНИЦА КАНЕВСКАЯ



Это самый большой сельский населенный пункт в нашей стране. В этой станции, располагающейся в Краснодарском крае проживает 138 000 человек




- Почему станция Каневская не имеет статуса города?



# ЗОНАЛЬНЫЕ ТИПЫ СЕЛЬСКОГО ХОЗЯЙСТВА

- 1 В зонах тундры население занято пастбищным оленеводством, охотой и рыболовством – характерно «очаговое расселение»
- 2 В зонах тайги идёт животноводство на заливных лугах вдоль рек – характерно «очаговое расселение» и небольшие деревни
- 3 В зонах смешанных лесов распаханно до 40% территории, а расстояния между населенными пунктами не более 3 км





# КОЧЕВАЯ ФОРМА РАССЕЛЕНИЯ



Характерная для регионов с неблагоприятными климатическими условиями для земледелия.  
Здесь население перемещается вместе со стадами своих домашних животных





- В каких субъектах федерации такая форма расселения распространена?



# ЗОНАЛЬНЫЕ ТИПЫ СЕЛЬСКОГО ХОЗЯЙСТВА

- 1 Зоны степей и лесостепей – район сплошного земледелия с менее густой сетью населенных пунктов, в которых живет до 30000 человек
- 2 В полупустынях земледелие вновь «очаговое» и привязано к редким источникам воды, а люди живут в долинах рек
- 3 В горных районах сельские поселения подчиняются высотной поясности: чем выше горы, тем мельче селения



© RIA Novosti



# ПРИГОРОДНОЕ СЕЛЬСКОЕ ХОЗЯЙСТВО



Зональная картина сельского хозяйства нарушается около крупных городов. Здесь образ жизни приближен к городскому, а люди занимаются таким сельским хозяйством, которое могло бы обеспечить жителей города необходимым продовольствием



- Какие продукты питания будет производить пригородное сельское хозяйство?



# ФИНАЛЬНЫЕ ВОПРОСЫ



- 1 Что называется формой расселения?
- 2 Какие две формы расселения людей существуют?
- 3 Назовите типы сельских населенных пунктов
- 4 Что понимается под кочевой формой расселения?
- 5 В пределах каких природных зон сельское расселение больше?
- 6 Назовите две формы сельского расселения
- 7 Что называется «очаговым» расселением?